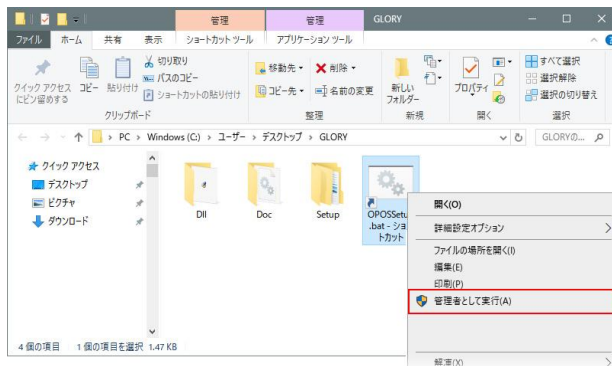


グローリー釣銭機 RT300
ドライバーのインストール

グローリー釣銭機 RT300 ドライバーインストール - 1

- ① C:\¥BCPOS¥TOOL¥GLORYフォルダ内の「OPOSSetup.bat - ショートカット」を右クリックして「管理者として実行」を押します

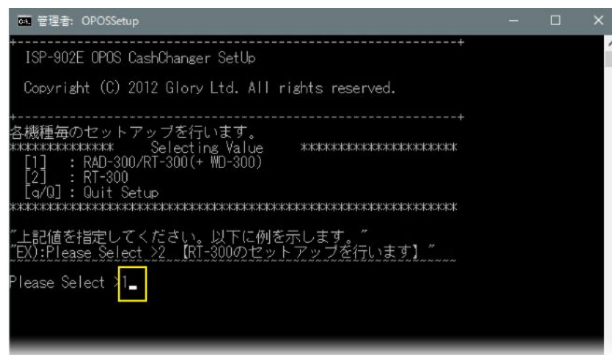


- ② OPOSSetupに

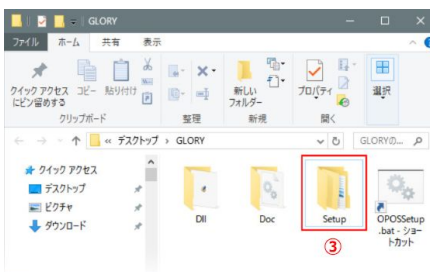
紙幣+硬貨利用の場合 : 1

硬貨のみ利用の場合 : 2

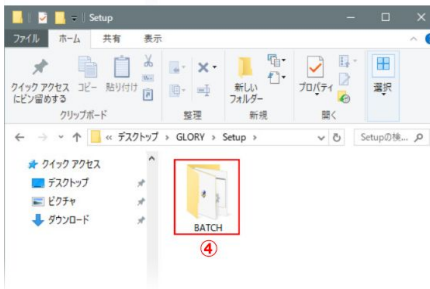
を入力して「Enter」を押します



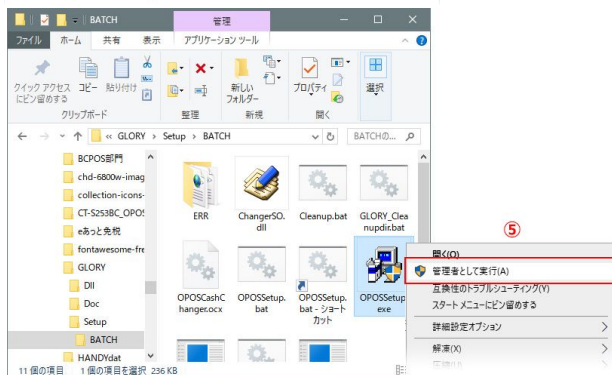
- ③ 開いていた「GLORY」フォルダ内の「Setup」を押します



- ④「BACH」を押します



- ⑤ 「OPOSSetup.exe」を、右クリックし「管理者で実行」を押します



グローリー釣銭機 RT300 ドライバーインストール - 2

- ⑥ 論理デバイス名:「RT-300」と入力します
- ⑦ PORT:ホスト機器に自動釣銭機が接続されているポートNoを選択します
※ 接続マニュアルでは、ポートNo1です
- ⑧「実行」を押して終了します